

Serienmäßiger hydr. Schrägstützfuß

## Tandem Dreiseitenkipper 10,0t (8,0t)

### Modell T 663/2

- ▶ Parabelfederung
- ▶ Spurweite 1650 mm
- ▶ Trommelbremse 300x90
- ▶ Zylinder Hub: ca. 1700 mm (ca. 13l)



40 km/h Ausführung, Stahlprofilbordwände, Zentralverriegelung an drei Seiten, Hydr. Schrägstützfuß, 2-Kreis Druckluftbremse (Alternativ Auflaufbremse mit Rückfahrautomatik), Kurbelbremse, Beleuchtungsanlage 12 V, Kornschieber in der Rückwand, Kotflügel auf der Hinterachse, Keile mit Halter, Kippwinkel ca. 50° rückwärts, Kippwinkel ca. 45° seitlich

|                               |  |
|-------------------------------|--|
| Zul. Gesamtgewicht            | ca. 10000 kg (8000 kg)                       |
| Eigengewicht                  | ca. 2700 kg                                  |
| Nutzlast                      | ca. 7300 kg (5300 kg)                        |
| Ladevolumen                   | ca. 4,9 m <sup>3</sup> (9,8 m <sup>3</sup> ) |
| Bordwandhöhe                  | 500 mm                                       |
| Blechdicke (Boden / Bordwand) | ca. 4 / 2 mm                                 |
| Pritsche Länge innen          | ca. 4400 mm                                  |
| Breite innen konisch          | ca. 2190/2240 mm                             |
| Plattformhöhe                 | ca. 1060 mm                                  |
| Bereifung                     | 11.5/80 – 15.3                               |

|  |                     |
|--|---------------------|
| <b>T 663/2 mit Druckluftbremse</b> 700 500 | <b>EUR 14.580,—</b> |
| <b>T 663/2 mit Auflaufbremse</b> 700 502   | <b>EUR 15.600,—</b> |


### Mehrpreise:

|   |                  |
|---|------------------|
| CoC-Ausführung mit ALB Regler (nur bei Druckluft)   | EUR 790,—        |
| Hintere Anschlüsse  | EUR 247,—        |
| 2. Aufsatz 500 mm   | EUR 1.634,—      |
| 3. Aufsatz 500 mm (14,7 m <sup>3</sup> )  | EUR 2.220,—      |
| Bordwandhebefedern  | EUR 148,—        |
| Rollplane mit Gestell (klappbar) und Dreiecke   | EUR 1.411,—      |
| Auslaufgasse  | EUR 85,—         |
| Anhängerkupplung mit Bolzen   | EUR 130,—        |
| Automatische Anhängerkupplung Rockinger   | EUR 1.000,—      |
| Bereifung 400/60-15,5 TVS - EURO GRIP   | EUR 628,—        |
| <b>Gutachten zur Erlangung einer Betriebserlaubnis § 21 StVZO (nur bei Auflaufbremse)</b> | <b>EUR 195,—</b> |

Alle Preise zzgl. Mwst ab Lager Itterbeck, bei Anlieferung zzgl. Frachtanteil  
Gültig ab 01/2023



**EURO-JABELMANN**  
**Maschinenbau GmbH**  
 Wilsumer Str. 19 - 21  
 D- 49847 Itterbeck  
 Tel. 0049 (0)5948-9339-0  
 info@euro-jabelmann.de  
 www.euro-jabelmann.de



Serienmäßiger hydr. Schrägstützfuß

## Tandem Dreiseitenkipper 12,0t

Modell T 663/1 (Art.700 600)

- ▶ Blattfederung
- ▶ Spurweite 1700 mm
- ▶ Trommelbremse 300x90
- ▶ Zylinder Hub: ca. 1700 mm (ca. 13l)



40 km/h Ausführung, Stahlprofilbordwände, Zentralverriegelung an drei Seiten, Hydr. Schrägstützfuß, 2-Kreis Druckluftbremse (Alternativ Auflaufbremse mit Rückfahrautomatik), Kurbelbremse, Beleuchtungsanlage 12 V, Kornschieber in der Rückwand, Kotflügel auf der Hinterachse, Keile mit Halter, Kippwinkel ca. 50° rückwärts, Kippwinkel ca. 45° seitlich

|                               |   |
|-------------------------------|---|
| Zul. Gesamtgewicht            | ca. 12000 kg                                  |
| Eigengewicht                  | ca. 3200 kg                                   |
| Nutzlast                      | ca. 8800 kg                                   |
| Ladevolumen                   | ca. 5,9 m <sup>3</sup> (11,8 m <sup>3</sup> ) |
| Bordwandhöhe                  | 600 mm  |
| Blechdicke (Boden / Bordwand) | ca. 5 / 2,5 mm                                |
| Pritsche Länge innen          | ca. 4400 mm                                   |
| Breite innen konisch          | ca. 2190/2240 mm                              |
| Plattformhöhe                 | ca. 1250 mm                                   |
| Bereifung                     | 15.0/70 – 18                                  |

### Preis

EUR 17.675,--

#### Mehrpreis:

|   |               |
|---|---------------|
| Siloausführung T 663/1 inkl. hydr. Heckklappe<br>Bordwände 1600 mm (600+500+500 mm) | EUR 5.150,--  |
| CoC-Ausführung mit ALB Regler   | EUR 674,--    |
| Hintere Anschlüsse  | EUR 247,--    |
| 2. Aufsatz 600 mm   | EUR 1.799,--  |
| 3. Aufsatz 600 mm (17,75 m <sup>3</sup> )   | EUR 2.302,--  |
| Bordwandhebefedern  | EUR 148,--    |
| Rollplane mit Gestell (klappbar) und Dreiecke                                       | EUR 1.411,--  |
| Auslaufgasse  | EUR 85,--     |
| Anhängerkupplung mit Bolzen   | EUR 130,--    |
| Automatische Anhängerkupplung Rockinger   | EUR 1.000,--  |
| Bereifung 500/50-17   | ohne Aufpreis |

Alle Preise zzgl. MwSt zzgl. Fracht  
Preise gültig ab 01/2023



**EURO-JABELMANN**  
Maschinenbau GmbH  
Wilsumer Str. 19 - 21  
D- 49847 Itterbeck  
Tel. 0049 (0)5948-9339-0  
info@euro-jabelmann.de  
www.euro-jabelmann.de



## Tandem Dreiseitenkipper 12,0t

**Modell T 663/4** (Art.700 550)

- ▶ Parabelfederung
- ▶ Spurweite 1800 mm
- ▶ Trommelbremse 300x90
- ▶ Zylinder Hub: ca. 1830 mm (ca. 15l)



40 km/h Ausführung, Stahlprofilbordwände, Zentralverriegelung an drei Seiten, Hydr. Schrägstützfuß, 2-Kreis Druckluftbremse (Alternativ Auflaufbremse mit Rückfahrautomatik), Kurbelbremse, Beleuchtungsanlage 12 V, Kornschieber in der Rückwand, Kotflügel auf der Hinterachse, Keile mit Halter, Kippwinkel ca. 50° rückwärts, Kippwinkel ca. 45° seitlich



|                               |   |
|-------------------------------|---|
| Zul. Gesamtgewicht            | ca. 12000 kg                                  |
| Eigengewicht                  | ca. 3500 kg                                   |
| Nutzlast                      | ca. 8500 kg                                   |
| Ladevolumen                   | ca. 5,9 m <sup>3</sup> (11,8 m <sup>3</sup> ) |
| Bordwandhöhe                  | 600 mm  |
| Blechdicke (Boden / Bordwand) | ca. 5 / 2,5 mm                                |
| Pritsche Länge innen          | ca. 4400 mm                                   |
| Breite innen konisch          | ca. 2190/2240 mm                              |
| Plattformhöhe                 | ca. 1185 mm                                   |
| Bereifung                     | 15.0/70 – 18                                  |




**Preis** **EUR 19.185,--**

### Mehrpriis:

|   |               |
|---|---------------|
| CoC-Ausführung mit ALB Regler                 | EUR 684,--    |
| Hintere Anschlüsse                            | EUR 247,--    |
| 2. Aufsatz 600 mm                             | EUR 1.799,--  |
| 3. Aufsatz 600 mm (17,75 m <sup>3</sup> )     | EUR 2.302,--  |
| Bordwandhebefedern                            | EUR 148,--    |
| Rollplane mit Gestell (klappbar) und Dreiecke | EUR 1.411,--  |
| Auslaufgasse                                  | EUR 85,--     |
| Anhängerkupplung mit Bolzen                   | EUR 130,--    |
| Automatische Anhängerkupplung Rockinger       | EUR 1.000,--  |
| Bereifung 500/50-17                           | ohne Aufpreis |

Alle Preise zzgl. MwSt zzgl. Fracht  
**Preise gültig ab 01/2023**



**Serienmäßiger hydr. Schrägstützfuß**



**EURO-JABELMANN**  
**Maschinenbau GmbH**  
**Wilsumer Str. 19 - 21**  
**D- 49847 Itterbeck**  
**Tel. 0049 (0)5948-9339-0**  
**info@euro-jabelmann.de**  
**www.euro-jabelmann.de**



## Tandem Dreiseitenkipper 13,6t

**Modell T 663/3** (Art.700 750)

- ▶ Blattfederung
- ▶ Spurweite 1700 mm
- ▶ Trommelbremse 400x80
- ▶ Zylinder Hub: ca. 1700 mm (ca. 13l)



40 km/h Ausführung, Stahlprofilbordwände, Zentralverriegelung an drei Seiten, Hydr. Schrägstützfuß, 2-Kreis Druckluftbremse (Alternativ Auflaufbremse mit Rückfahrautomatik), Kurbelbremse, Beleuchtungsanlage 12 V, Kornschieber in der Rückwand, Kotflügel auf der Hinterachse, Keile mit Halter, Kippwinkel ca. 50° rückwärts, Kippwinkel ca. 45° seitlich


|                               |   |
|-------------------------------|---|
| Zul. Gesamtgewicht            | ca. 13600 kg                                  |
| Eigengewicht                  | ca. 3600 kg                                   |
| Nutzlast                      | ca. 10000 kg                                  |
| Ladevolumen                   | ca. 5,9 m <sup>3</sup> (11,8 m <sup>3</sup> ) |
| Bordwandhöhe                  | 600 mm  |
| Blechdicke (Boden / Bordwand) | ca. 5 / 2,5 mm                                |
| Pritsche Länge innen          | ca. 4400 mm                                   |
| Breite innen konisch          | ca. 2190/2240 mm                              |
| Plattformhöhe                 | ca. 1320 mm                                   |
| Bereifung                     | 385/65R22,5 RE                                |

**Preis** **EUR 18.365,--**

### Mehrpreis:

|   |     |         |
|---|-----|---------|
| ALB Regler  | EUR | 684,—   |
| Hintere Anschlüsse  | EUR | 247,—   |
| 2. Aufsatz 600 mm   | EUR | 1.799,— |
| 3. Aufsatz 600 mm (17,75 m <sup>3</sup> )                           | EUR | 2.302,— |
| Bordwandhebefedern  | EUR | 148,—   |
| Rollplane mit Gestell (klappbar) und Dreiecke                       | EUR | 1.411,— |
| Auslaufgosse  | EUR | 85,—    |
| Anhängerkupplung mit Bolzen   | EUR | 130,—   |
| Automatische Anhängerkupplung Rockinger                             | EUR | 1.000,— |
| Bereifung 500/45-22,5   | EUR | 1.007,— |
| Datenbestätigung zur Zulassung (40 km/h) <i>nur</i> für Deutschland | EUR | 100,—   |

Alle Preise zzgl. MwSt zzgl. Fracht  
**Preise gültig ab 01/2023**



**Serienmäßiger hydr. Schrägstützfuß**



**EURO-JABELMANN**  
**Maschinenbau GmbH**  
 Wilsumer Str. 19 - 21  
 D- 49847 Itterbeck  
 Tel. 0049 (0)5948-9339-0  
 info@euro-jabelmann.de  
 www.euro-jabelmann.de



## Tandem Dreiseitenkipper 14,2t Palettenbreite

**Modell PT 510** (Art.705 800)

- ▶ Parabelfederung
- ▶ Spurweite 1900 mm
- ▶ Trommelbremse 400x80
- ▶ Zylinder Hub: ca. 1700 mm (ca. 15l)



40 km/h Ausführung, Stahlprofilbordwände, Zentralverriegelung an drei Seiten, Hydr. Schrägstützfuß, 2-Kreis Druckluftbremse (Alternativ Auflaufbremse mit Rückfahrautomatik), Kurbelbremse, Beleuchtungsanlage 12 V, Kornschieber in der Rückwand, Kotflügel auf der Hinterachse, Keile mit Halter, Kippwinkel ca. 50° rückwärts, Kippwinkel ca. 45° seitlich

|                               |   |
|-------------------------------|---|
| Zul. Gesamtgewicht            | ca. 14200 kg                                  |
| Eigengewicht                  | ca. 4000 kg                                   |
| Nutzlast                      | ca. 10200 kg                                  |
| Ladevolumen                   | ca. 6,6 m <sup>3</sup> (13,2 m <sup>3</sup> ) |
| Bordwandhöhe                  | 600 mm  |
| Blechdicke (Boden / Bordwand) | ca. 5 / 2,5 mm                                |
| Pritsche Länge innen          | ca. 4545 mm                                   |
| Breite innen konisch          | ca. 2420 mm                                   |
| Plattformhöhe                 | ca. 1250 mm                                   |
| Bereifung                     | 385/65R22,5 RE                                |

**Preis** **EUR 20.370,--**

Mehrpreis:

|  |     |         |
|--|-----|---------|
| K80 Kugelflanschzugöse                                     | EUR | 247,—   |
| ALB Regler   | EUR | 369,—   |
| 2. Aufsatz 600 mm  | EUR | 1.886,— |
| mittlerer 3. Aufsatz 600 mm                                | EUR | 1.967,— |
| Bordwandhebefedern   | EUR | 148,—   |
| Rollplane mit Gestell (klappbar) und Dreiecke              | EUR | 1.494,— |
| Auslaufgasse   | EUR | 85,—    |
| Anhängerkupplung mit Bolzen                                | EUR | 130,—   |
| Automatische Anhängerkupplung Rockinger                    | EUR | 1.000,— |
| Bereifung 500/50-22,5                                      | EUR | 1.007,— |
| Gutachten zur Erlangung einer Betriebserlaubnis § 21 StVZO | EUR | 295,—   |

Alle Preise zzgl. MwSt zzgl. Fracht  
**Preise gültig ab 01/2023**



**Serienmäßiger hydr. Schrägstützfuß**



**EURO-JABELMANN**  
**Maschinenbau GmbH**  
**Wilsumer Str. 19 - 21**  
**D- 49847 Itterbeck**  
**Tel. 0049 (0)5948-9339-0**  
**info@euro-jabelmann.de**  
**www.euro-jabelmann.de**



## Tandem Dreiseitenkipper 16,2t Palettenbreite

**Modell PT 512** (Art.705 900)

- ▶ Parabelfederung
- ▶ Spurweite 1900 mm
- ▶ Trommelbremse 400x80
- ▶ Zylinder Hub: ca. 1980 mm (ca. 18l)



40 km/h Ausführung, Stahlprofilbordwände, Zentralverriegelung an drei Seiten, Hydr. Schrägstützfuß, 2-Kreis Druckluftbremse (Alternativ Auflaufbremse mit Rückfahrautomatik), Kurbelbremse, Beleuchtungsanlage 12 V, Kornschieber in der Rückwand, Kotflügel auf der Hinterachse, Keile mit Halter, Kippwinkel ca. 50° rückwärts, Kippwinkel ca. 45° seitlich

|                               |   |
|-------------------------------|---|
| Zul. Gesamtgewicht            | ca. 16200 kg                                  |
| Eigengewicht                  | ca. 4200 kg                                   |
| Nutzlast                      | ca. 12000 kg                                  |
| Ladevolumen                   | ca. 6,6 m <sup>3</sup> (15,4 m <sup>3</sup> ) |
| Bordwandhöhe                  | 600 mm  |
| Blechdicke (Boden / Bordwand) | ca. 5 / 2,5 mm                                |
| Pritsche Länge innen          | ca. 4545 mm                                   |
| Breite innen konisch          | ca. 2420 mm                                   |
| Plattformhöhe                 | ca. 1250 mm                                   |
| Bereifung                     | 385/65R22,5 RE                                |

**Preis** **EUR 21.200,--**

### Mehrpreis:

|  |     |         |
|--|-----|---------|
| K80 Kugelflanschzugöse                                     | EUR | 247,—   |
| ALB Regler   | EUR | 369,—   |
| 2. Aufsatz 600 mm  | EUR | 1.886,— |
| 2. Aufsatz 800 mm  | EUR | 2.157,— |
| mittlerer 3. Aufsatz 600 mm                                | EUR | 1.967,— |
| Bordwandhebefedern   | EUR | 148,—   |
| Rollplane mit Gestell (klappbar) und Dreiecke              | EUR | 1.494,— |
| Auslaufgasse   | EUR | 85,—    |
| Anhängerkupplung mit Bolzen                                | EUR | 130,—   |
| Automatische Anhängerkupplung Rockinger                    | EUR | 1.000,— |
| Bereifung 500/50-22,5                                      | EUR | 1.591,— |
| Gutachten zur Erlangung einer Betriebserlaubnis § 21 StVZO | EUR | 295,—   |

Alle Preise zzgl. MwSt zzgl. Fracht  
**Preise gültig ab 01/2023**



**EURO-JABELMANN**  
**Maschinenbau GmbH**  
 Wilsumer Str. 19 - 21  
 D- 49847 Itterbeck  
 Tel. 0049 (0)5948-9339-0  
 info@euro-jabelmann.de  
 www.euro-jabelmann.de



## Tandem Dreiseitenkipper 20,0t Palettenbreite

### Modell T 683 (Art.702 650)

- ▶ Parabelfederung
- ▶ Spurweite 1960 mm
- ▶ Trommelbremse 406x120
- ▶ Zylinder Hub: ca. 1980 mm (ca. 18l)



40 km/h Ausführung, Stahlprofilbordwände, Zentralverriegelung an drei Seiten, Hydr. Schrägstützfuß, 2-Kreis Druckluftbremse (Alternativ Auflaufbremse mit Rückfahrautomatik), Kurbelbremse, Beleuchtungsanlage 12 V, Kornschieber in der Rückwand, Kotflügel auf der Hinterachse, Keile mit Halter, Kippwinkel ca. 50° rückwärts, Kippwinkel ca. 45° seitlich

|                               |                         |
|-------------------------------|-------------------------|
| Zul. Gesamtgewicht            | ca. 20000 kg            |
| Eigengewicht                  | ca. 4700 kg             |
| Nutzlast                      | ca. 15300 kg            |
| Ladevolumen                   | ca. 17,3 m <sup>3</sup> |
| Bordwandhöhe                  | 800 + 600 mm            |
| Blechdicke (Boden / Bordwand) | ca. 5 / 2,5 mm          |
| Pritsche Länge innen          | ca. 5100 mm             |
| Breite innen konisch          | ca. 2420 mm             |
| Plattformhöhe                 | ca. 1350 mm             |
| Bereifung                     | 385/65R22,5 RE          |

**Standard** **EUR 28.055,--**

**Modell T 683 H** **EUR 31.185,--**

Stahlprofilbordwände mit Gummidichtung, Linke Bordwand mit 1700 mm Höhe hydraulisch geöffnet, Rechte + Hintere untere Bordwand 800 mm Höhe (Pendelsystem)

### Mehrpreis:

|   |     |         |
|---|-----|---------|
| K80 Kugelflanschzugöse  | EUR | 247,—   |
| ALB-Regler  | EUR | 369,—   |
| 2. Aufsatz 800 statt 600 mm   | EUR | 630,—   |
| Rollplane mit Gestell und Dreiecke, klappbar                        | EUR | 1.637,— |
| Auslaufgasse  | EUR | 85,—    |
| Anhängerkupplung mit Bolzen   | EUR | 130,—   |
| Automatische Anhängerkupplung (Rockinger)                           | EUR | 1.000,— |
| Seitlicher Anfahrerschutz   | EUR | 451,—   |
| Bereifung 385/65R22,5*  | EUR | 1.303,— |
| Bereifung 425/65R22,5*  | EUR | 1.405,— |
| Bereifung 445/65R22,5*  | EUR | 2.030,— |
| Bereifung 500/60R22,5 Alliance 882*                                 | EUR | 3.627,— |
| Bereifung 560/45R22,5 BKT FL 630                                    | EUR | 3.076,— |
| Bereifung 560/45R22,5 BKT FL 693 M Ridemax                          | EUR | 3.915,— |
| Bereifung 560/60R22,5 Alliance 885                                  | EUR | 3.707,— |
| Bereifung 560/60R22,5 Alliance 882                                  | EUR | 3.673,— |
| Bereifung 560/60R22,5 BKT FL 630                                    | EUR | 4.096,— |
| Datenbestätigung zur Zulassung (40 km/h) <i>nur</i> für Deutschland | EUR | 100,—   |

Alle Preise zzgl. Mwst ab Lager Itterbeck, **gültig ab 01/2023**



**EURO-JABELMANN**  
**Maschinenbau GmbH**  
 Wilsumer Str. 19 - 21  
 D- 49847 Itterbeck  
 Tel. 0049 (0)5948-9339-0  
 info@euro-jabelmann.de  
 www.euro-jabelmann.de